






SIERRA DE CINTA PARA METAL

		 (W)	 (V/Hz)	 (n 1/min)	 (kg)	 ISO EN 3746
1330	782 XL (48V)	560	48V 50/60	70 - 1V	16	mm 60x60x3 L _p 83,2 dB(A) L _w 96,7 dB(A) K _{PA} 3 dB
	780 XL	850	230V 50/60	60/80 - 2V	17	mm 60x60x3 L _p 83,2 dB(A) L _w 96,2 dB(A) K _{PA} 3 dB
	782 XL	950		60/80 - 2V	16	
	783 XL			30÷80 - EL	16	
1440	784 XL	1200		30÷80 - EL	17	
	NG120 XL	1300	35÷80 - EL	18		
	ABS NG120		35÷80 - EL	19		
	SN120 XL	1200	30÷80 - EL	17		
1330	SN105 XL	850	60/80 - 2V	17		
	ABS 105	950	60/80 - 2V 30÷80 - EL	17		
1750	785 XL	1600	60/80 - 2V	38		
	SN205 XL		60/80 - 2V	38		
	NG160	2000	35÷80 - EL	35		
	ABS NG160		35÷80 - EL	36		
2200	787XL	1850	60/80 - 2V	59		
	787 DAXL		60/80 - 2V	62		